Comisión Internacional contra la Impunidad en Guatemala

El estado de la justicia

Datos obtenidos por medio del

SISTEMA INTEGRADO DE JUSTICIA

República de Guatemala

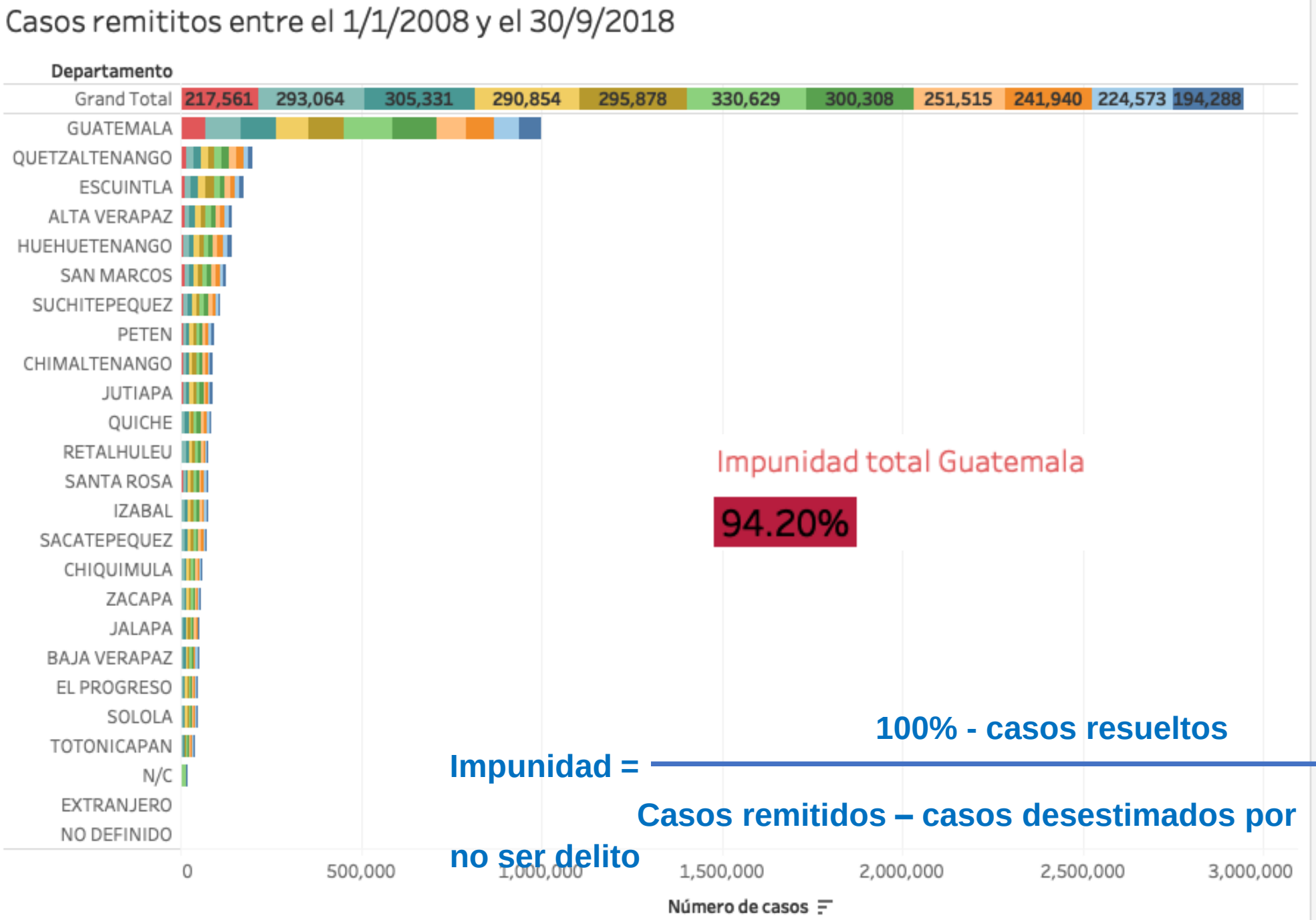

$$\text{Impunidad} = \frac{100\% - \text{casos resueltos}}{\text{Casos remitidos} - \text{casos desestimados por no ser delito}}$$

Datos obtenidos por medio del SIJ

Impunidad total por tipo delictivo: casos resueltos vs. casos remitidos 1/1/2008-30/9/2018

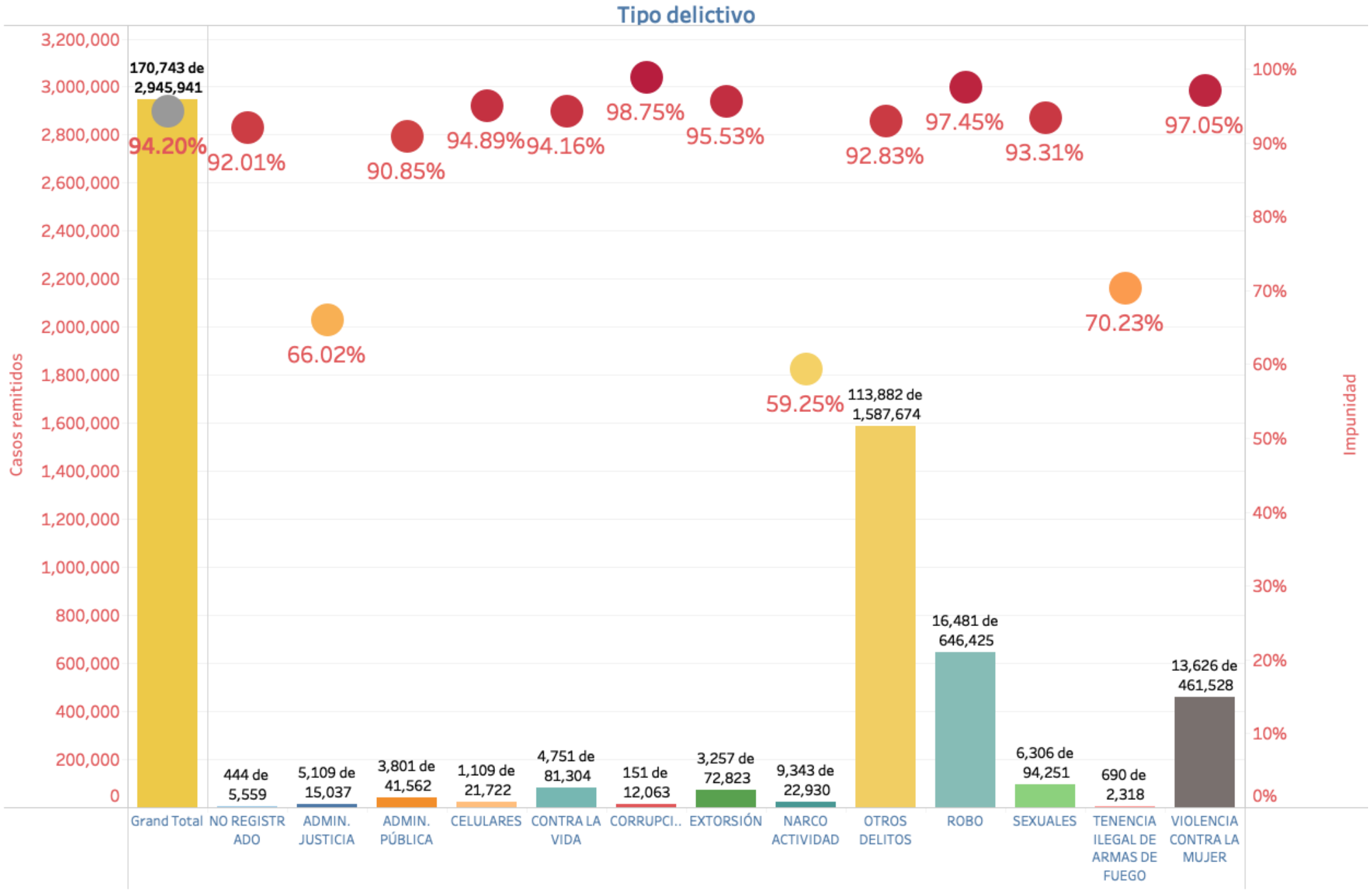

Datos obtenidos por medio del SIJ

Impunidad total Guatemala

94.20%

Impunidad total por departamento

Departamento	
EXTRANJERO	99.02%
ALTA VERAPAZ	96.87%
N/C	96.78%
ESCUINTLA	95.92%
GUATEMALA	95.75%
RETALHULEU	95.70%
SUCHITEPEQUEZ	95.55%
HUEHUETENANGO	95.38%
ZACAPA	94.58%
CHIMALTENANGO	94.27%
JALAPA	94.03%
QUICHE	93.61%
NO DEFINIDO	93.55%
EL PROGRESO	93.50%
TOTONICAPAN	93.14%
IZABAL	92.83%
PETEN	92.83%
QUETZALTENANGO	92.47%
SANTA ROSA	91.36%
JUTIAPA	91.04%
SACATEPEQUEZ	90.92%
CHIQUIMULA	90.43%
BAJA VERAPAZ	89.97%
SOLOLA	89.56%
SAN MARCOS	89.40%

Impunidad por tipo de delito Rep. Guatemala

Datos obtenidos por medio del SIJ

Zacapa

58.241 casos totales

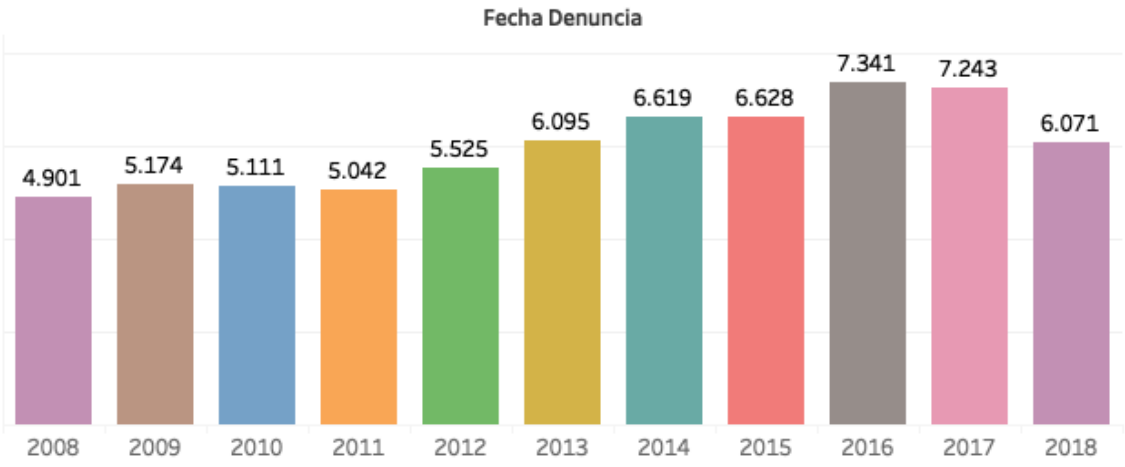

Impunidad por departamento por año resolución

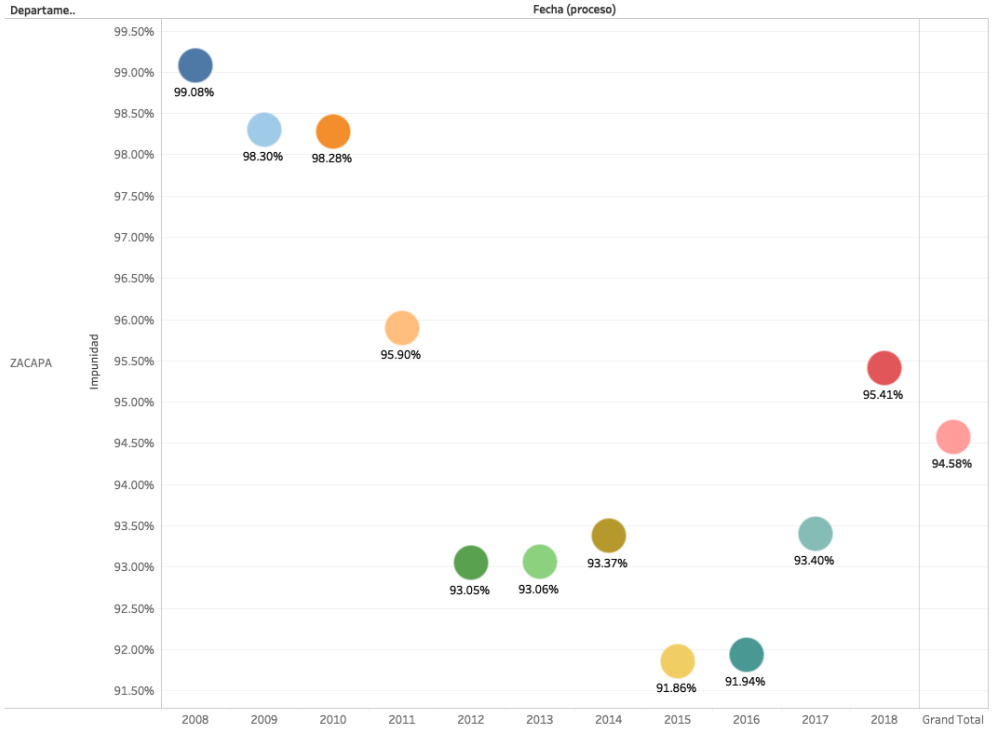

Datos obtenidos por medio del SIJ

Zacapa

	Fecha Denuncia										
Nombre Proceso	2008	2009	2010	2011	2012	2013	2014	2015	2016	2017	2018
CASOS REMITIDOS	4.145	4.652	4.642	4.314	4.789	5.445	6.035	6.043	6.634	6.305	5.233
CRITERIO DE OPORTUNIDAD ADMITIDO	38	34	42	98	215	204	250	379	366	279	87
INTERMEDIO (AUTO DE APERTURA)	142	117	135	109	156	160	157	176	177	173	36
INTERMEDIO (CRITERIO DE OPORTUNI..	7	3	10	6	13	10	9	9	12	6	1
PERSONAS ABSUELTAS	24	20	16	14	25	21	26	28	18	6	
PERSONAS CON MEDIDA SUSTITUTIVA	195	201	156	146	189	165	134	165	167	195	112
PERSONAS CON PRISION PREVENTIVA	60	46	48	42	52	53	63	67	71	71	41
PERSONAS CONDENADAS	97	84	101	89	142	131	132	151	98	48	11
SENTENCIA P.A.	48	48	43	36	56	33	35	30	30	25	8
SENTENCIA P.C.	92	69	87	81	118	119	128	148	93	34	2
SUSPENCION ADMITIDA	7	6	8	13	3	4	7	4	6	14	11

Datos obtenidos por medio del SIJ

Impunidad total por municipio y tipo delito

Municipio	Grand Total	Tipo delictivo												
		NO REGISTRADO	ADMIN. JUSTICIA	ADMIN. PÚBLICA	CELULARES	CONTRA LA VIDA	CORRUPCIÓ..	EXTORSIÓN	NARCO ACTIVIDAD	OTROS DELITOS	ROBO	SEXUALES	TENENCIA ILEGAL DE ARMAS DE FUEGO	VIOLENCIA CONTRA LA MUJER
Grand Total	**94.58%**	**89.83%**	**42.17%**	**94.18%**	**97.66%**	**95.20%**	**98.25%**	**98.59%**	**44.36%**	**93.78%**	**98.09%**	**91.17%**	**78.72%**	**97.27%**
CABAÑAS	94.14%		50.00%	89.47%	100.00%	91.30%	100.00%	100.00%	18.18%	91.91%	96.27%	95.51%	100.00%	98.32%
ESTANZUELA	95.73%		47.37%	100.00%	100.00%	96.55%	100.00%	100.00%	33.33%	95.61%	99.24%	88.46%		95.89%
GUALAN	93.58%	86.96%	33.33%	86.67%	96.88%	94.11%	100.00%	97.16%	47.54%	92.76%	97.95%	90.46%	77.78%	98.01%
HUITE	95.53%	100.00%	75.00%	100.00%	100.00%	94.12%	100.00%	100.00%	0.00%	94.76%	98.77%	93.24%	100.00%	97.67%
LA UNION	94.52%	100.00%	58.33%	82.76%	100.00%	90.35%	100.00%	94.12%	71.43%	94.51%	98.31%	90.40%	80.00%	99.13%
N/C	96.35%				100.00%	100.00%		100.00%		96.67%	93.75%	100.00%		93.33%
RIO HONDO	94.34%	100.00%	50.00%	96.88%	100.00%	98.42%	100.00%	100.00%	61.54%	92.73%	99.06%	88.98%	100.00%	96.60%
SAN DIEGO	96.79%			100.00%	100.00%	96.88%	100.00%	100.00%		95.63%	100.00%	94.44%		99.41%
SAN JORGE, ZACAPA	95.30%		0.00%	100.00%	100.00%	100.00%	100.00%	100.00%	0.00%	93.05%	100.00%	95.45%	100.00%	98.48%
TECULUTAN	94.99%	100.00%	33.33%	91.84%	100.00%	98.37%	66.67%	100.00%	50.00%	93.07%	98.04%	96.18%	80.00%	98.68%
USUMATLAN	94.11%	100.00%	15.38%	90.00%	100.00%	92.96%	100.00%	95.00%	45.45%	92.37%	98.78%	92.94%		98.27%
ZACAPA	94.86%	87.50%	47.47%	97.06%	96.57%	95.94%	98.26%	98.97%	40.98%	94.63%	97.80%	89.98%	69.23%	95.97%

Datos obtenidos por medio del SIJ

Zacapa

Número de víctimas por sexo y delito

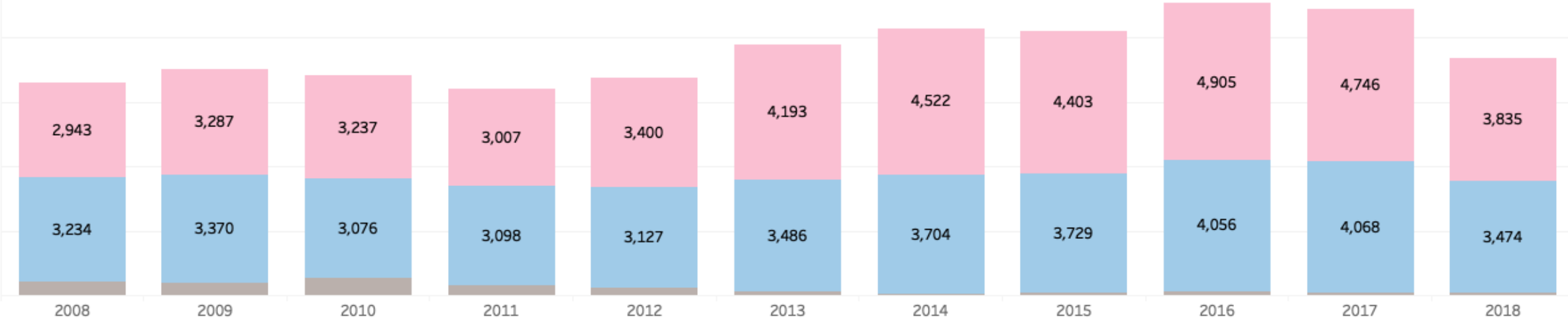

Datos obtenidos por medio del SIJ

Zacapa

Impunidad total por tipo delictivo: casos resueltos vs. casos remitidos 1/1/2008-30/9/2018

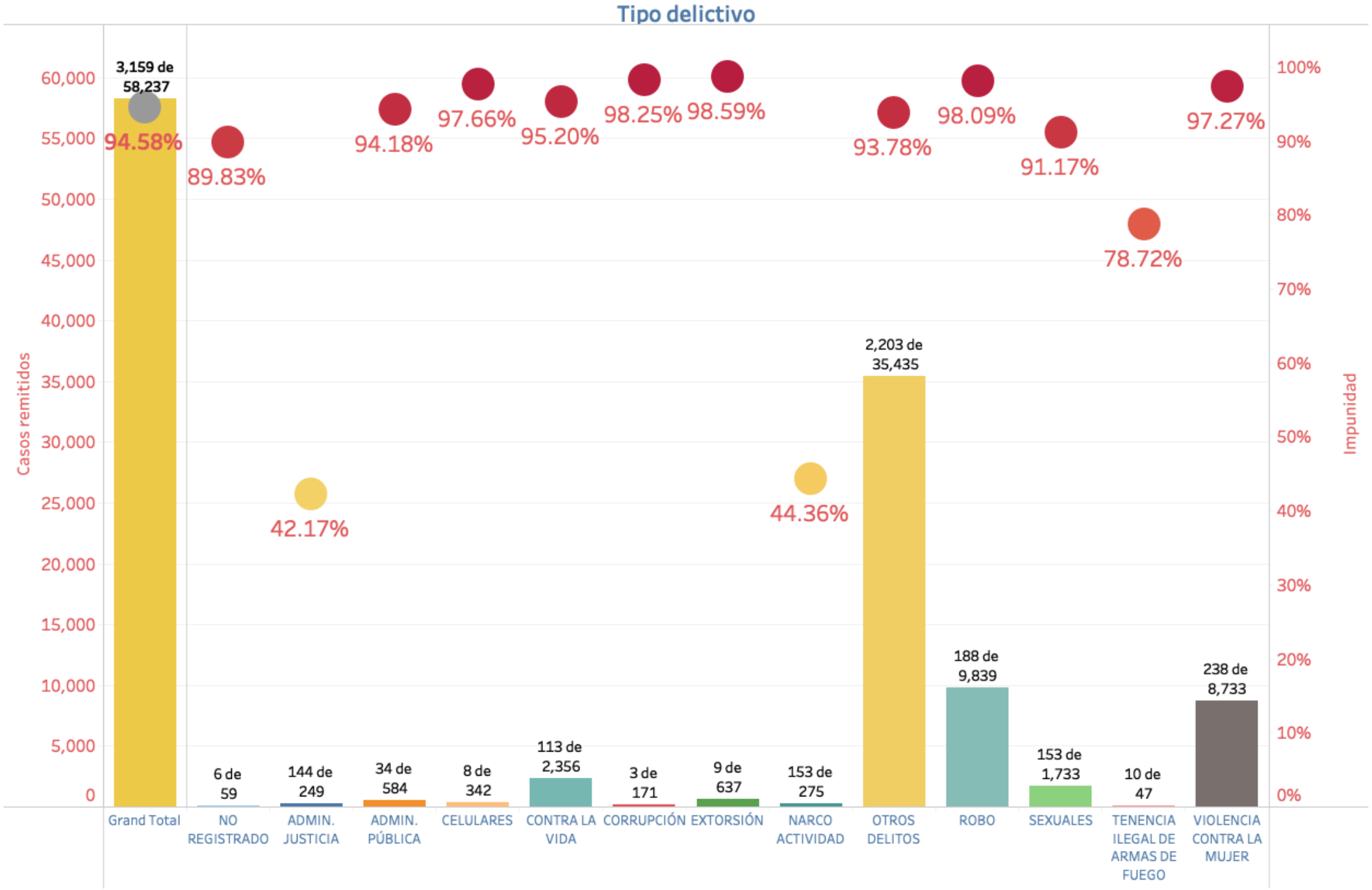

Datos obtenidos por medio del SIJ

Zacapa

SALIDAS Y SENTENCIAS

Salidas no positivas - Año denuncia

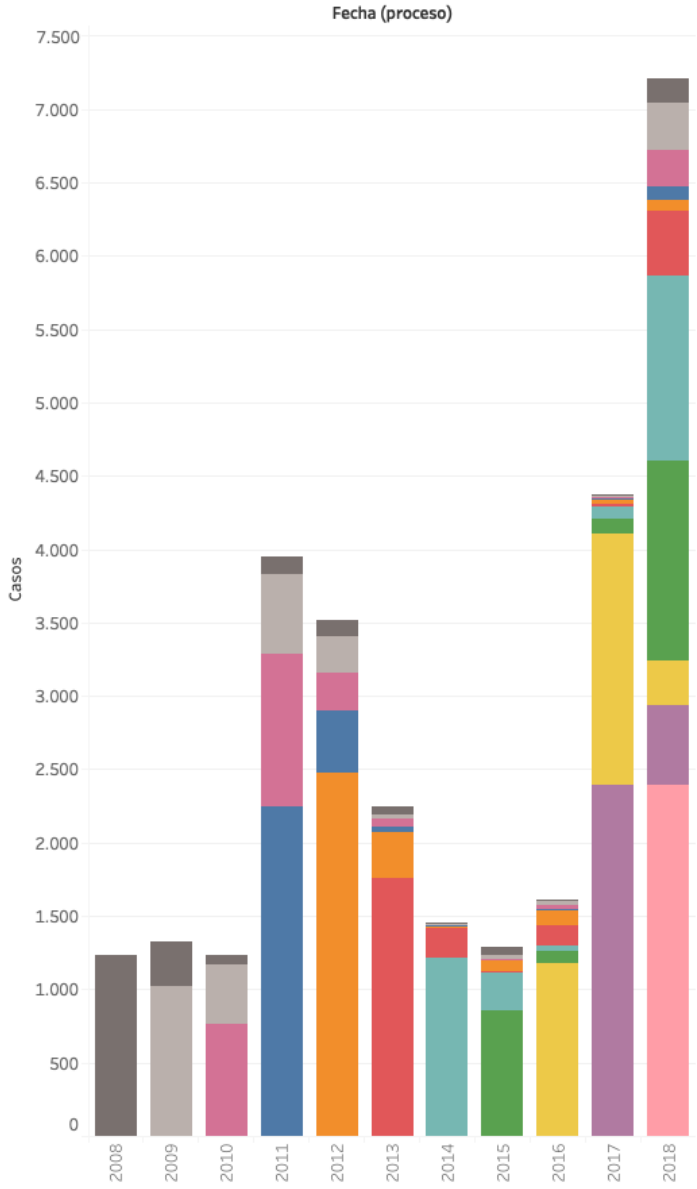

Salidas positivas - Año denuncia

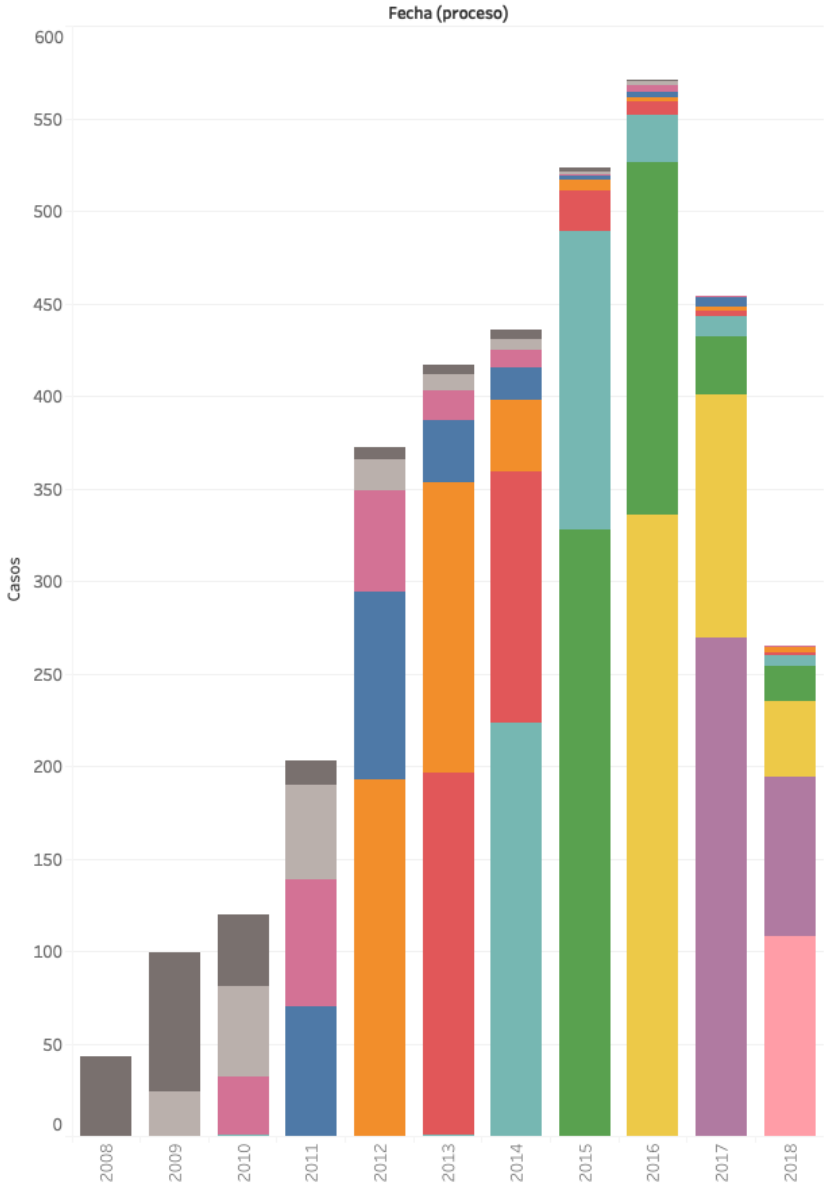

Sentencias - Año denuncia

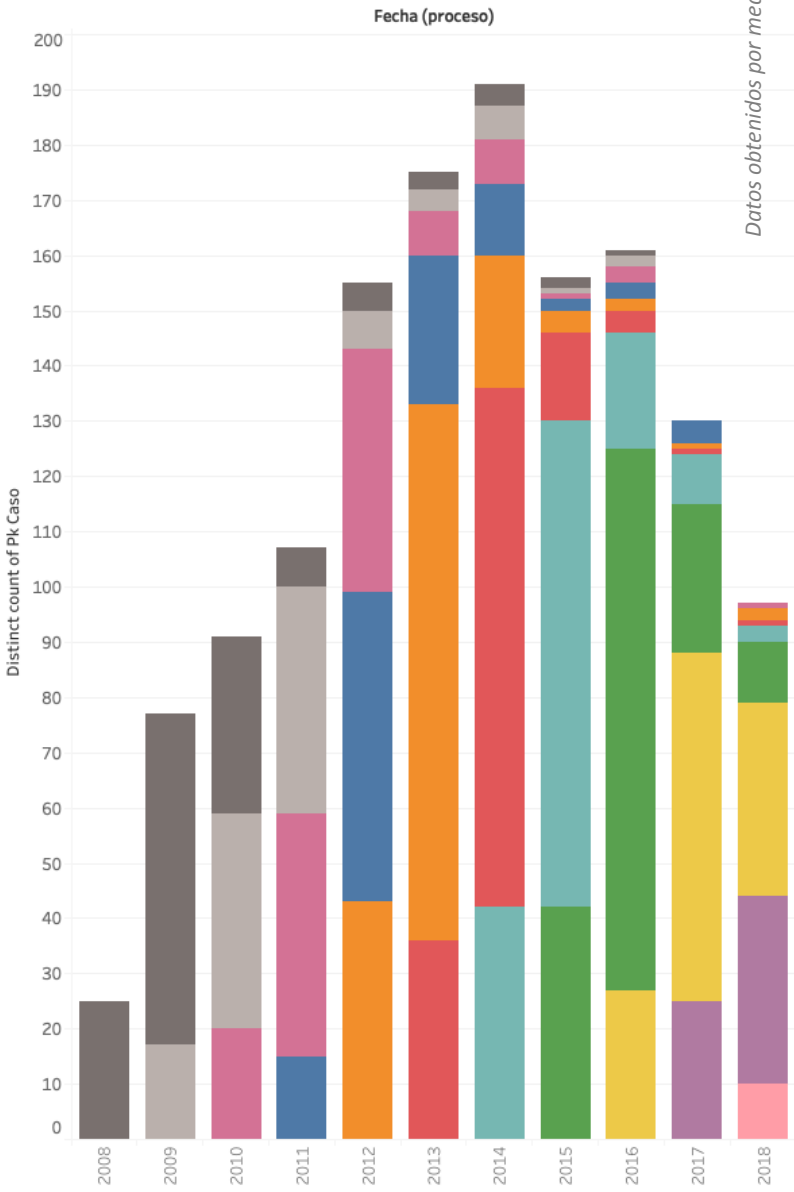

Datos obtenidos por medio del SIJ

Zacapa

Tiempos sentencias

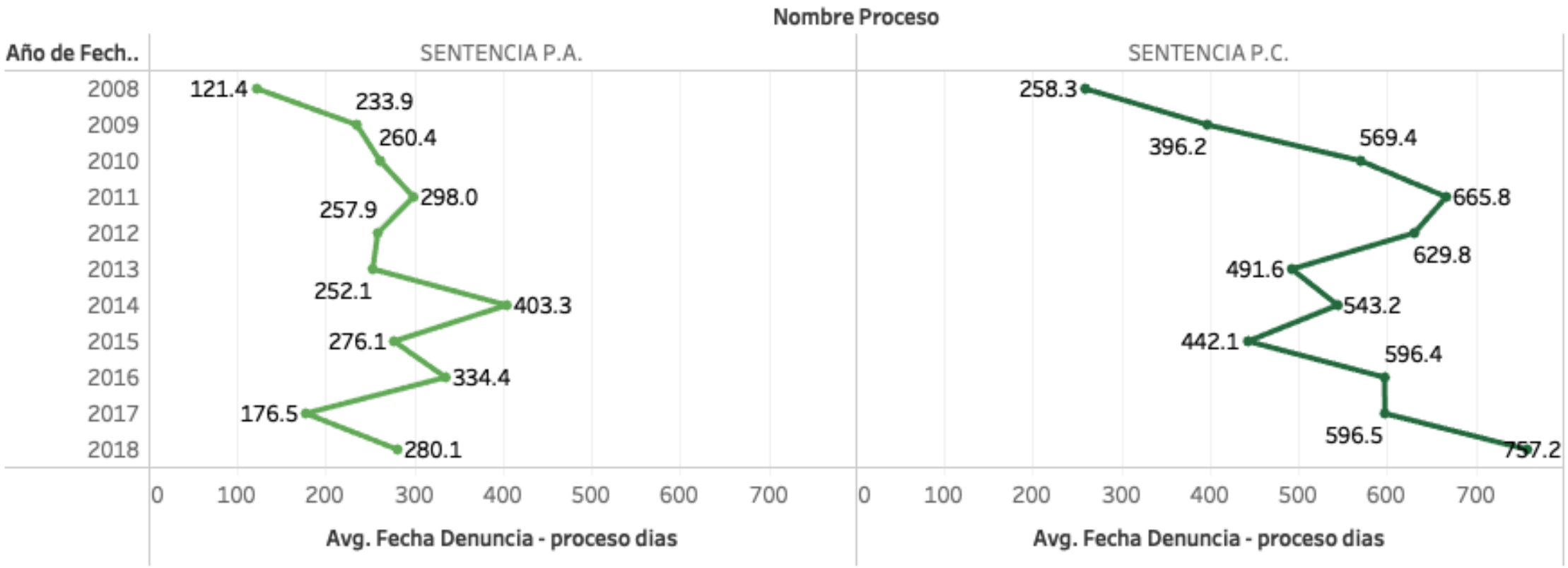

Datos obtenidos por medio del SIJ

Zacapa

Tiempos de los procedimientos

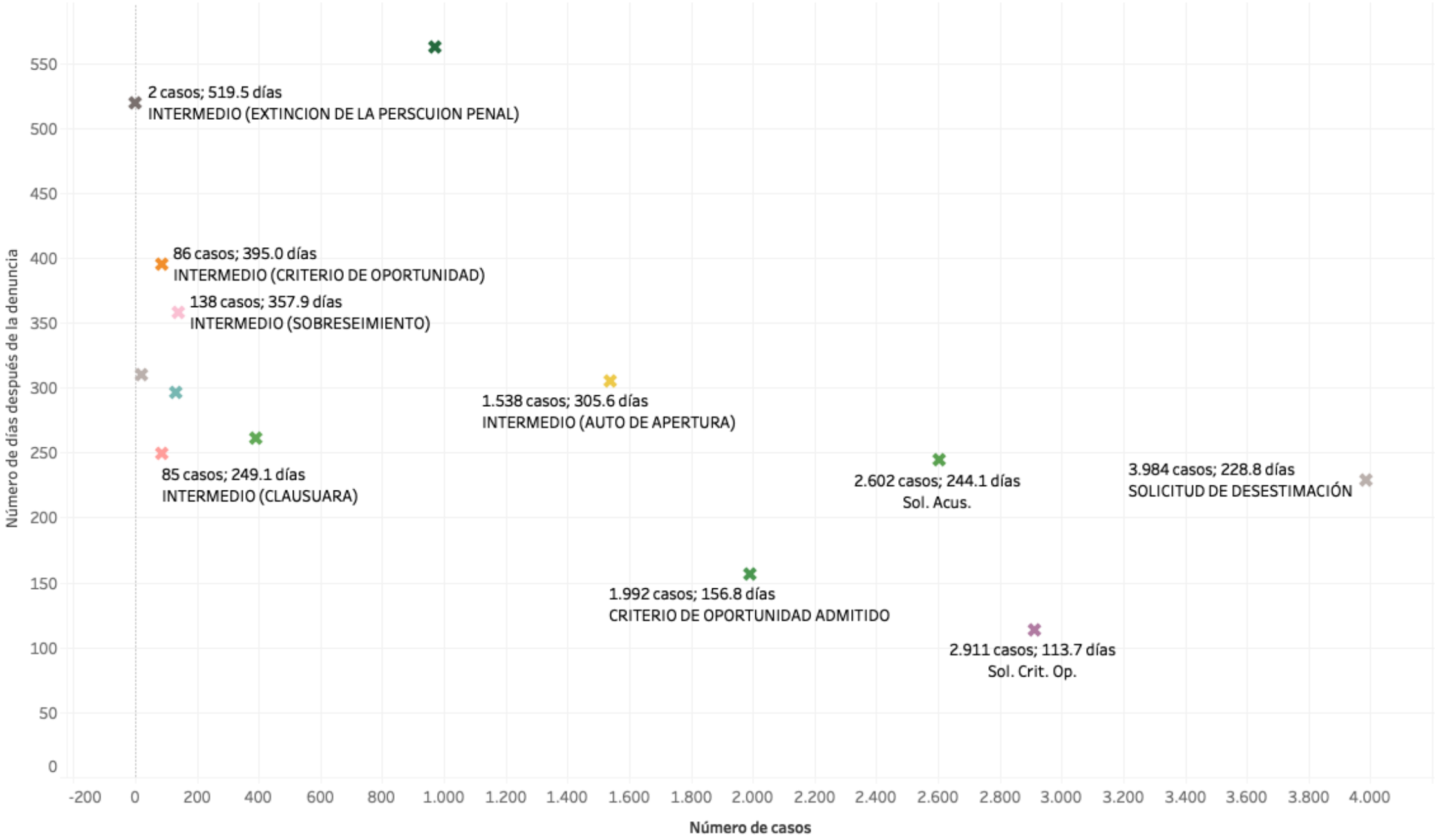

Datos obtenidos por medio del SIJ

Zacapa

Sentencias, medidas sostitutivas y prisión preventiva

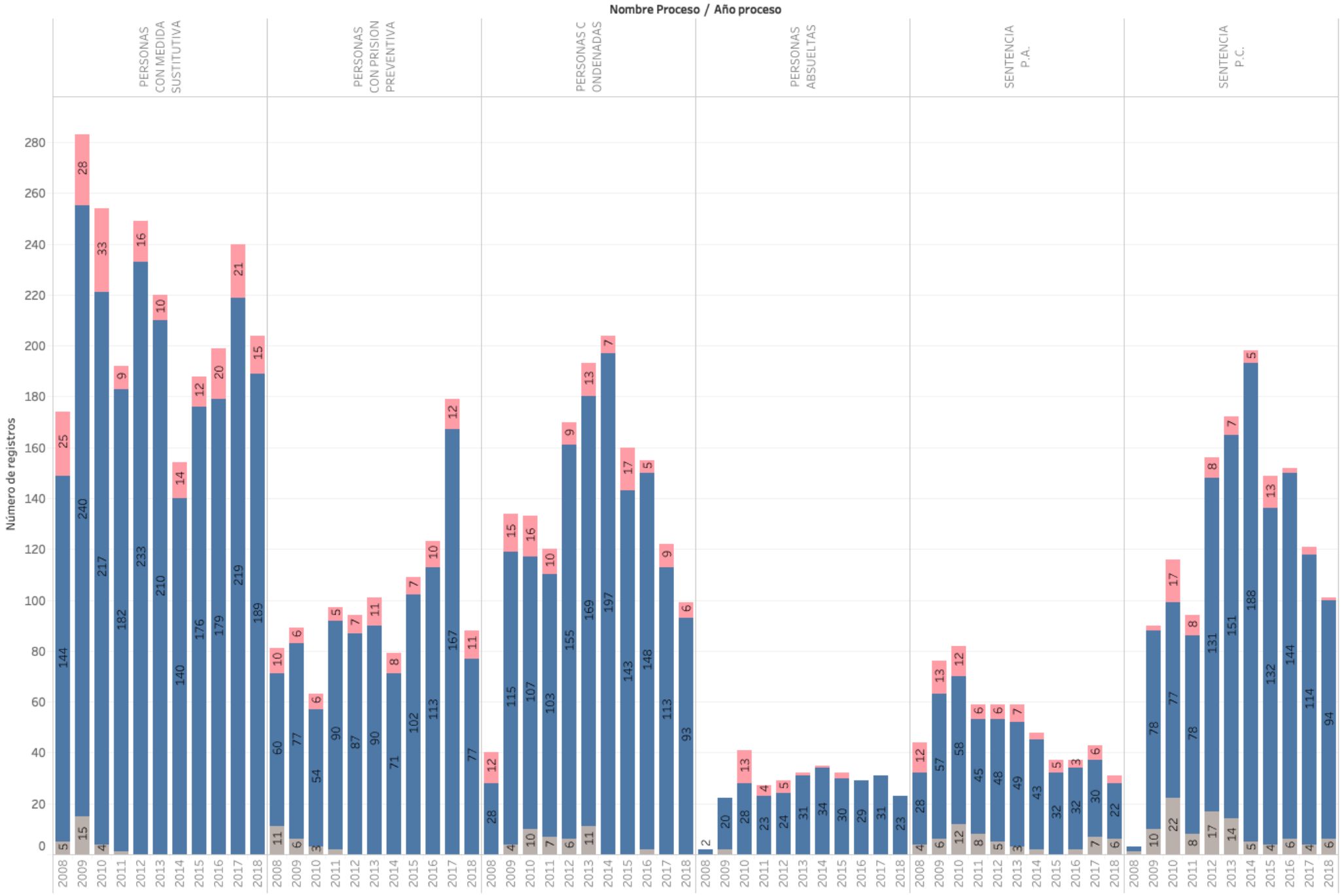

Datos obtenidos por medio del SIJ

Zacapa

CASOS POR NÚMERO DE SINDICADOS

Casos por número de sindicados

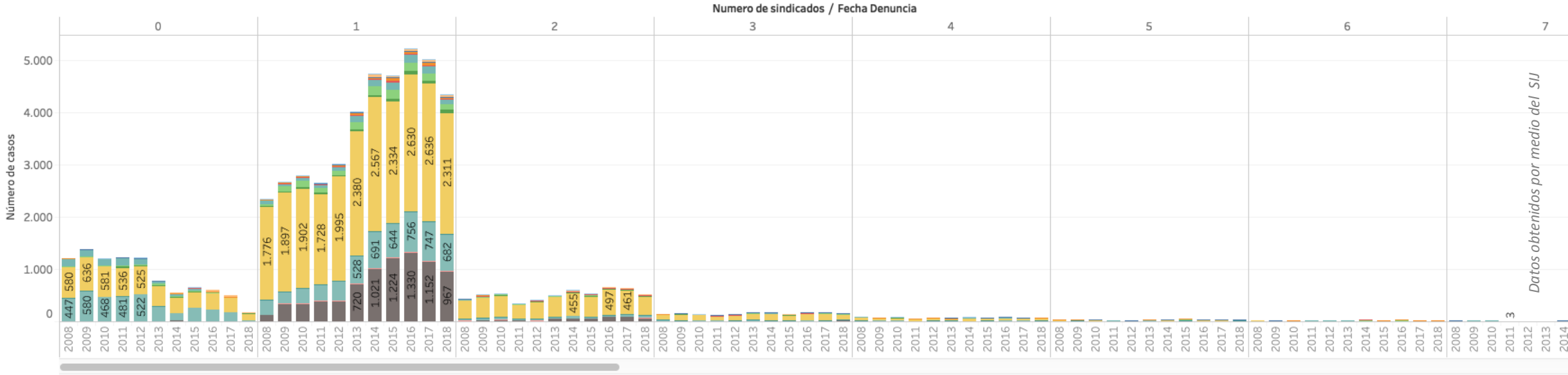
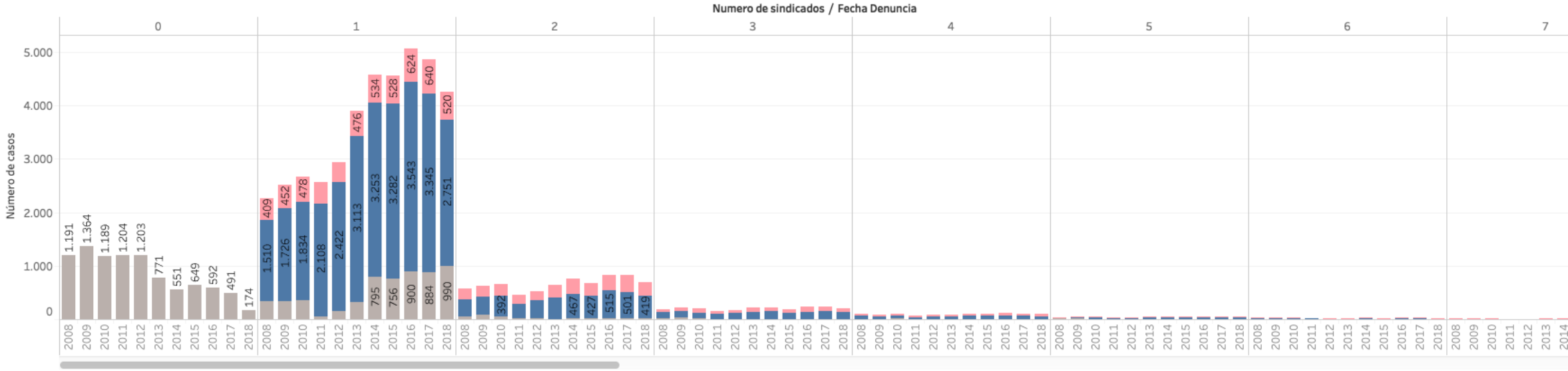
Casos por número de sindicados x sexo